

Sehr geehrte Erziehungsberechtigte, liebe Eltern,

im Folgenden finden Sie eine Schritt-für-Schritt Anleitung zur Beantragung des Fördergeldes für das Projekt Digitale Schule der Zukunft (DSdZ).

1) Start

Halten Sie die **digitale Rechnung** oder den digitalen **Kassenzettel** bereit.

Sie müssen wissen, **welches Gerät** Sie für Ihr Kind gekauft haben.

Sie benötigen Ihre **IBAN**. Die IBAN ist Ihre Konto-Nummer. Ihre IBAN finden Sie auf Ihren Bankunterlagen (Kontoauszüge oder EC-Karte).

Lesen Sie die Hinweise auf der Internetseite www.km.bayern.de/dsdz/antrag.

Rufen Sie die Internet-Seite www.dsdz.bayern.de auf. Klicken Sie auf ⇒ **Starten**.

2) Auswahl der Schule

Sie müssen die Felder mit * ausfüllen.

Wählen Sie zuerst die **Schule** Ihres Kindes aus.

Schulart: *	Bitte wählen Sie die Schulart aus, die von der Schülerin bzw. dem Schüler besucht wird. <input type="text" value="Gymnasium"/>
Regierungsbezirk: *	Bitte wählen Sie den Regierungsbezirk aus, in dem sich die Schule befindet. <input type="text" value="Oberbayern"/>
Schule: *	Bitte wählen Sie die Schule aus, die besucht wird. <input type="text" value="Gymnasium Röhrmoos"/>

Klicken Sie auf ⇒ **Weiter**.

3) Daten der Schülerin bzw. des Schülers

Wie heißt Ihr **Kind**?

Wann ist Ihr Kind geboren?

Name: *	<input type="text" value="Bitte den Nachnamen Ihres Kindes eintippen."/>
Vorname: *	<input type="text" value="Bitte den Vornamen Ihres Kindes eintippen."/>
Geburtsdatum: *	<input type="text" value="Bitte das Geburtsdatum Ihres Kindes"/> <small>Datum im Format TT.MM.JJJJ eingeben.</small>
Jahrgangsstufe: *	<input type="text" value="8"/>

Klicken Sie auf ⇒ **Weiter**.

4) Persönliche Angaben zur Antragstellerin bzw. zum Antragsteller

Machen Sie Angaben zu sich selbst. Ein volljähriges Kind darf den Antrag selbst stellen.

Sie müssen die Felder mit * ausfüllen.

Persönliche Angaben zur Antragstellerin bzw. zum Antragsteller	
Name: *	<input type="text" value="Mustermann"/>
Vorname: *	<input type="text" value="Erika"/>
Wohnen Sie in Deutschland? *	<input checked="" type="radio"/> Ja <input type="radio"/> Nein
Straße: *	<input type="text" value="Musterstraße"/>
Hausnummer: *	<input type="text" value="1"/>
Postleitzahl: *	<input type="text" value="12345"/>
Ort: *	<input type="text" value="Musterstadt"/>
Telefon:	<input type="text"/>
E-Mail-Adresse: *	<input type="text" value="mustermann@e-mail.de"/>
Bankverbindung	
IBAN: *	<input type="text" value="DExxxxxxxxxxxxxxxxxxxx"/>
BIC (nur bei ausländischen Bankverbindungen erforderlich):	<input type="text"/>
Von der Antragstellerin bzw. vom Antragsteller abweichender Kontoinhaber:	<input type="text"/>

Die Telefonnummer müssen Sie nicht angeben. Bei Rückfragen kann das aber nützlich sein.

Unter „Bankverbindung“ müssen Sie eine **IBAN** angeben.

Die IBAN ist Ihre Konto-Nummer.

Ihre IBAN finden Sie auf Ihren Bankunterlagen (Kontoauszüge oder EC-Karte).

Das Feld „BIC“ müssen Sie nur ausfüllen, wenn Ihr Konto bei einer Bank außerhalb Deutschlands ist.

Klicken Sie auf ⇒ **Weiter**.

5) Angaben zum mobilen Endgerät

Welches Gerät (Tablet) haben Sie für Ihr Kind gekauft?

Modell *	Bitte geben Sie hier die Gerätebezeichnung (siehe Rechnung) an (z. B. „Apple iPad (9. Generation)“; „Microsoft Surface Go3“ o. Ä.)	
Endpreis: *	Bitte geben Sie den Endpreis ohne nicht zuwendungsfähiges Zubehör und sonstige Nebenleistungen an.	Preis OHNE Garantie-Verlängerung, Versicherung, JAMF-Lizenz, Schutzfolie usw.
Kaufdatum: *	Bitte geben Sie das auf der Rechnung ersichtliche Kaufdatum an. Das Kaufdatum darf nicht vor dem 19.06.2024 liegen.	Das Kaufdatum darf nicht vor dem 06.06.2025 liegen
Belegupload: *	Bitte laden Sie den Kaufbeleg und ggf. zusätzlich den Zahlungsbeleg hoch.	

Datum im Format TT.MM.JJJJ eingeben.

Sie können bis zu fünf Dateien hochladen. Die Dateien müssen im Format PDF, PNG oder JPEG vorliegen. Die Dateien dürfen insgesamt die Größe von 10 MB nicht übersteigen. Ist eine Datei zu groß, können Sie versuchen, diese z. B. durch Umwandlung in das PDF-Format zu verkleinern.

Abbrechen

Zurück

Weiter

- Sie müssen die **digitale Rechnung** oder den digitalen **Kassenzettel** hochladen.
- Sie können die Rechnung oder den Kassenzettel mit Ihrem Smartphone **abfotografieren**.
- Die Dateien müssen das Format **PDF, PNG oder JPEG** haben.
- Die Dateien müssen **kleiner als 10 MB** sein.

Klicken Sie auf ⇒ **Weiter**.

6) Andere Leistungen

Haben Sie **von anderen Stellen Geld** bekommen, das Sie nicht zurückzahlen müssen?
(Beispiel: Förderverein, Stiftungen usw.)

- Möglichkeit 1:**
 Sie haben bis jetzt **kein anderes Geld** beantragt:
 Klicken Sie auf **Nein**.
 Sie wollen **bald doch noch anderes Geld** beantragen:
 Bestätigen Sie das mit einem zweiten .
 Klicken Sie auf ⇒ **Weiter**.

Haben Sie für die Anschaffung des mobilen Endgeräts bereits eine andere Förderung beantragt oder erhalten (z. B. Mehrbedarf nach § 21 Abs. 6 Zweites Buch Sozialgesetzbuch oder von einem Förderverein)? Bitte beachten Sie, dass nur solche Förderungen anzugeben sind, die Sie nicht zurückzahlen müssen. *

Ja Nein

Ich erkläre, dass ich die Bewilligungsstelle über die Schule unverzüglich in Kenntnis setze, wenn ich zu einem späteren Zeitpunkt andere Leistungen beantrage. Ohne die Erklärung ist eine Förderung nicht möglich. *

- Möglichkeit 2:**
 Sie haben bis jetzt **schon anderes Geld** beantragt:
 Klicken Sie auf **Ja**.
 Haben Sie das Geld **schon** auf Ihr Konto **bekommen**? **Ja** oder **Nein**.
Wie viel Geld haben sie bekommen oder wie viel Geld haben Sie beantragt? Bitte eintragen.
 Klicken Sie auf ⇒ **Weiter**.

Haben Sie für die Anschaffung des mobilen Endgeräts bereits eine andere Förderung beantragt oder erhalten (z. B. Mehrbedarf nach § 21 Abs. 6 Zweites Buch Sozialgesetzbuch oder von einem Förderverein)? Bitte beachten Sie, dass nur solche Förderungen anzugeben sind, die Sie nicht zurückzahlen müssen. *

Ja Nein

Wurde Ihnen bereits Geld überwiesen? * Ja Nein

Welchen Betrag haben Sie erhalten? *

Wie hoch ist der Gesamtbetrag der Rechnung? *


Ich erkläre, dass ich die Bewilligungsstelle über die Schule unverzüglich in Kenntnis setze, wenn ich zu einem späteren Zeitpunkt andere Leistungen beantrage. Ohne die Erklärung ist eine Förderung nicht möglich. *

Klicken Sie auf ⇒ **Weiter**.


7) Frühere Leistungen aus dem dSdZ-Förderprogramm

Hat die oben genannte Schülerin/der oben genannte Schüler schon eine Förderung aus dem Programm „Digitale Schule der Zukunft“ (Zuschuss zum Kauf eines digitalen Endgeräts) erhalten? *

Ja Nein

 Abbrechen

 Zurück

 Weiter

Haben Sie aus dem **Programm „Digitale Schule der Zukunft“** schon einmal **Geld bekommen?**

Klicken Sie auf **⇒ Weiter**.

8) Erklärungen

- Ich versichere in Kenntnis der strafrechtlichen Bedeutung unvollständiger oder falscher Angaben, dass
- ich ein mobiles Gerät, welches den von der Schule vorgegebenen Kriterien entspricht, gekauft habe und der Kaufpreis mindestens in Höhe der beantragten Zuwendung bereits entrichtet ist,
 - die Ausgaben für das oben angegebene Gerät von mir geleistet wurden,
 - der oben angegebene Endpreis dem Rechnungsbetrag ohne nicht zuwendungsfähiges Zubehör und sonstige Nebenleistungen (Einrichtungskosten, Garantieverlängerungen o. Ä.) entspricht,
 - die oben genannte Schülerin/der oben genannte Schüler keine Förderung aus dem Programm „Digitale Schule der Zukunft“ erhalten hat, die noch der Zweckbindung unterliegt,
 - für die oben genannte Schülerin/den oben genannten Schüler im Rahmen der „Digitalen Schule der Zukunft“ höchstens eine Förderung erfolgt ist,
 - das beschaffte Gerät grundsätzlich mindestens bis zum Ende des dritten Schuljahres nach dem Schuljahr, für welches das Gerät beschafft wurde dem Verwendungszweck entsprechend zu verwenden ist,
 - sofern Antragsteller und Rechnungsempfänger auf der Händlerrechnung nicht identisch sind, ich, der Antragsteller, das Gerät für den oben genannten Schüler bzw. die oben genannte Schülerin unter Einbindung des Rechnungsempfängers beschafft habe,
 - ich während der Aufbewahrungsfrist auf Anforderung am Bewilligungs- und Prüfverfahren beteiligten Stellen und Behörden die zur Aufklärung des Sachverhalts und zur Bearbeitung meines Antrags erforderlichen Unterlagen (z.B. Kaufbeleg) und Informationen zur Verfügung stelle.

Mir ist bekannt, dass

- kein Rechtsanspruch auf die Gewährung der Förderung besteht,
 - eine Förderung nur für solche Geräte gewährt wird, die den zwingenden technischen Mindestkriterien und ggf. den zusätzlich von der Schule vorgegebenen Mindestkriterien entsprechen,
 - der Kaufbeleg fünf Jahre ab Antragstellung aufzubewahren ist,
 - sich die Bewilligungsstelle eine Überprüfung der Angaben im Antragsformular vorbehält,
 - die Geräte entsprechend der Zweckbindungsfrist für schulische Zwecke zu verwenden sind und dass die beschafften Geräte grundsätzlich auch über die Zweckbindungsfrist hinaus für schulische Zwecke verwendet werden sollen,
 - die Förderung im Fall ihrer zweckwidrigen Verwendung der Rückforderung und Verzinsung unterliegt,
 - die unter <https://www.las.bayern.de/datenschutz-dsdz.html> einsehbaren Datenschutzhinweise gelten.
- *

- Ich bin damit einverstanden, dass mir der von mir vorausgefüllte Förderantrag und der spätere Förderbescheid an die von mir angegebene E-Mail-Adresse übersandt werden. *

 Abbrechen

 Zurück

 Weiter

Sie haben den **Antrag nun vollständig** ausgefüllt.

- Sie bestätigen:
- Sie haben ein iPad **gekauft und bezahlt**.
 - Wenn Sie in **Raten** bezahlen: Sie haben **mindestens 350 Euro** bezahlt.
 - Der **Preis** bei „5. Angaben zum mobilen Endgerät“ ist **ohne Garantieverlängerung, Versicherungen, Schutzfolie usw.**
 - Aus dem Programm „Digitale Schule der Zukunft“ haben Sie noch kein Geld bekommen.
 - Aus dem Programm „Digitale Schule der Zukunft“ haben Sie erst maximal einmal eine Förderung bekommen.
 - Ihr Kind verwendet das iPad **in der Schule und zuhause zum Lernen**. Ihr Kind verwendet das Gerät in der Regel vier Schuljahre.
 - Sie heben alle Unterlagen (z. B. **Rechnung oder Kassenzettel**) **5 Jahre** auf.

Sie bestätigen:

- Sie haben kein Recht auf die Förderung aus dem Programm „Digitale Schule der Zukunft“.
- Das Gerät erfüllt die Vorgaben der Schule.
- Sie heben die Rechnung oder den Kassenzettel 5 Jahre auf.
- Ihre Angaben in dem Antrag werden geprüft.
- Ihr Kind verwendet das iPad auch später **in der Schule und zuhause zum Lernen**.
- Falsch verwendetes Fördergeld muss zurückgezahlt werden.


- Die Informationen zum Datenschutz stehen auf dieser Webseite:
www.km.bayern.de/dsdz/datenschutz
- Der Förderantrag darf **an Ihre E-Mail-Adresse geschickt** werden.
Die Bestätigung für die Förderung darf **an Ihre E-Mail-Adresse geschickt** werden.
Ihre **E-Mail-Adresse haben Sie oben aufgeschrieben** (→ „4. Angaben zur Antragstellerin bzw. zum Antragssteller“).

Klicken Sie auf ⇒ **Weiter**.

9) Elektronisch übertragen

Sie müssen das von Ihnen ausgefüllte Formular noch einreichen, indem Sie auf
→ **Absenden klicken**.

Kontrollieren Sie bitte vorher Ihre Angaben im Überblick:


 **PDF** Förderantrag.pdf (78 KB) 


Anlagen:

Antrag.pdf (6 KB) 

Nach dem Klick auf → **Absenden** werden Ihre Daten übertragen. Auf der folgenden Seite laden Sie den Antrag bitte herunter und bewahren Sie diesen auf.

 Abbrechen

 Zurück

 Absenden




Klicken Sie auf ⇒ **Absenden**.

10) Herunterladen des Antrags

Einreichen erfolgreich

Wir haben Ihr Anliegen elektronisch weitergeleitet.

Dokument:

  Förderantrag.pdf (78 KB) 

Anlagen:

Antrag.pdf (6 KB) 

 Beenden

Jetzt können Sie den **Antrag herunterladen**: Klicken Sie auf ⇒ **Förderantrag.pdf**.

Sie können Ihre **Belege herunterladen**: Klicken Sie unter Anlagen auf den Namen der Datei.

Klicken Sie auf ⇒ **Beenden**.

Sollte es zu weiteren Fragen zum Ausfüllen des Onlineformulars kommen, kontaktieren Sie bitte direkt den Support für das DSdZ-Onlineprüfverfahren per Mail an support@dsdz.bayern.de bzw. über die Hotline unter der Telefonnummer 089/66067707 9.

Bei weiteren Fragen zum Projekt an der Schule können Sie sich direkt über dsdz@gym-roehrmoos.de melden.

Mit freundlichen Grüßen

Mirjana Zobel
Systembetreuung